


Kleur mee met Milo & Lana



Milo & Lana






ik

=

zijn



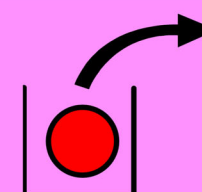
kleuren



kleurpotloden




milo



uit



wie




jij



willen



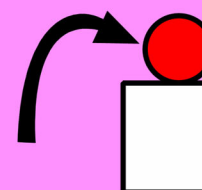
verven



kwast



lana



op




wat




wij




gaan




blauw



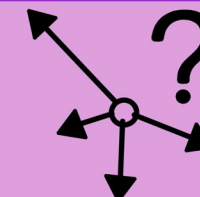
geel




rood



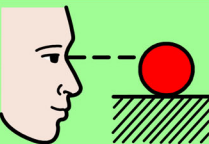
onder



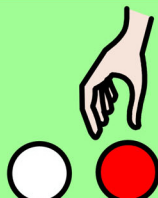
waar



iets anders




kijken



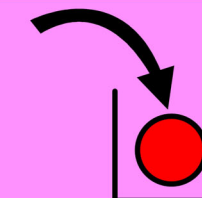
kiezen




groen



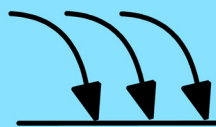
mooi



in



niet



nog een keer



helpen



maken



leuk



goed



ik wil meer zeggen



klaar

MODELLEREN

WAT IS MODELLEREN?

Jij bent het voorbeeld oftewel jij staat 'model'. En de OC-gebruiker/ je kind leert een nieuwe 'taal', namelijk de 'taal' van symbolen/ pictogrammen. Je leert een taal het makkelijkste als de mensen om je heen die taal spreken.

Ondersteun daarom je spraak door de symbolen aan te wijzen op het ondersteunde communicatiemiddel of op bijgaande Taal Activiteiten Kaart (TAK). Zo laat je zien en horen wat je zegt en geef je de OC-gebruiker/ je kind het voorbeeld. Naast het aanwijzen van symbolen kun je ook gebaren gebruiken om je spraak te ondersteunen.

Tips:

- Als je pas begint met modelleren is een TAK een hulpmiddel, de belangrijkste woorden voor die activiteit staan al bij elkaar.
- Heeft de OC-gebruiker al een eigen communicatiesysteem, dan gebruik je dat om te modelleren!
- Modelleer regelmatig en consistent.
- Modelleer in zoveel mogelijk verschillende situaties en omgevingen.
- Je hoeft niet élk woord dat je wilt zeggen te modelleren, maar modelleer in ieder geval de kernwoorden van de zin.
- Modelleer één woord meer dan de OC-gebruiker zelf kan produceren.
- Het is niet erg als de zin die je hebt gemodelleerd grammaticaal niet klopt.
- Stel niet alleen maar vragen, maar maak ook opmerkingen en geef beschrijvingen.
- Modelleer zoveel mogelijk functies van communicatie. Dus stel vragen, geef je mening, vertel nieuwtjes, voer een gesprek, etc.
- Maak je niet druk als de OC-gebruiker niet kijkt, terwijl jij modelleert: ga gewoon door.
- Stop niet met modelleren. Zodra de OC-gebruiker zelf overweg kan met het hulpmiddel, houdt het modelleren niet op. Kies een andere aanpak: modelleer meer woorden en taalvormen.
- Eén keer modelleren is nooit genoeg: herhaal keer op keer dezelfde woorden in dezelfde situaties.
- Leer te modelleren zonder iets terug te verwachten: de OC-gebruiker zal niet altijd reageren of antwoorden.
- De OC-gebruiker hoeft jouw modelleeractie niet precies na te doen.
- Praat terwijl je modelleert: spreek uit wat je doet, welke mappen je opent om het juiste woord te vinden.
- Modelleer langzaam zodat de OC-gebruiker jou kan volgen.

Kijk ook eens hoe Nienke en Fem samen 'modelleren': <https://youtu.be/-ynsPUzhCAk>

